



---

**RESUMEN DE VISITAS PARTICULARES AL CENTRO DE RECEPCIÓN DE LA RESERVA  
NATURAL PARCIAL DE LA RÍA DE VILLAVICIOSA**

Abril - Junio 2004

---



Servicios de Gestión Medioambiental SIGMA S.L.  
C/ González Besada, 17-1º D  
33007 Oviedo  
985 230 795  
630 460 345  
info@sigma-sl.com



## RESUMEN DE VISITAS AL CENTRO DE RECEPCIÓN DE LA RESERVA NATURAL PARCIAL DE LA RÍA DE VILLAVICIOSA

En el presente documento se exponen las visitas particulares y las visitas escolares recibidas en el Centro de Interpretación y Recepción de Visitantes de la Reserva Natural parcial de la Ría de Villaviciosa en el período comprendido entre abril y junio de 2004.

Los datos de visitantes se resumen en tablas, diferenciando por mes el número de grupos y de personas en función de la procedencia y de la naturaleza del grupo. Dado el importante volumen de visitas organizadas desarrolladas por SIGMA, además de las habituales llevadas a cabo por la FOA, en estas tablas resumen se detallan los datos de una y otra entidad por separado.

En el caso de visitas particulares, en el resumen diario, se detallan datos referentes el número de adultos y el de niños. En las visitas concertadas, desarrolladas unas dentro del programa “El Medio Ambiente en la Escuela 2003”, otras dentro del programa de Cajastur “4ª Semana Medioambiental” y otras de forma autónoma, los datos expuestos se refieren al centro de estudio, el curso que realizan los alumnos, el concejo de procedencia del colegio, y observaciones.

Los datos de número de visitantes particulares, así como los servicios prestados, se resumen mediante gráficas. En cuanto a la procedencia se hace un desglose, analizando el número de visitantes por país, comunidad autónoma y concejo de procedencia. En el caso de visitas organizadas, también se resumen mediante gráficas los datos de número, edad y procedencia.

Oviedo 1 de julio de 2004



# RESUMEN DE VISITAS PARTICULARES

## II TRIMESTRE 2004

	EDAD		ORIGEN			
	ADULTOS	NIÑOS	EXTRANJERO	ESPAÑA		
				ASTURIAS	OTRAS C. AUT.	
ABRIL	329	70	Francia	6 Gijón	71 Madrid	58
			Reino Unido	5 Avilés	22 País Vasco	44
			N/S	12 Gozón	22 Castilla y León	25
				Oviedo	18 Galicia	16
				Villaviciosa	15 Cataluña	9
				Siero	10 Aragón	4
				Mieres	5 Andalucía	2
				Illas	4 Cantabria	2
				Langreo	4 Murcia	2
				Llanera	3 C.Valenciana	1
				Pravia	3 n.s.	22
				Llanes	2	
				n.s.	12	
			<b>TOTAL</b>	<b>399</b>	<b>70</b>	<b>23</b>

	EDAD		ORIGEN			
	ADULTOS	NIÑOS	EXTRANJERO	ESPAÑA		
				ASTURIAS	OTRAS C. AUT.	
MAYO	109	12	Reino Unido	7 Gijón	32 Madrid	14
			Francia	4 Oviedo	9 País Vasco	4
			Alemania	2 Avilés	8 Galicia	3
				Villaviciosa	8 Andalucía	1
				Castrillón	3 Castilla y León	1
				Cabranes	2 n.s.	18
				Carreño	2	
				Corvera	1	
				Siero	1	
				n.s.	1	
			<b>TOTAL</b>	<b>121</b>	<b>12</b>	<b>13</b>

	EDAD		ORIGEN			
	ADULTOS	NIÑOS	EXTRANJERO	ESPAÑA		
				ASTURIAS	OTRAS C. AUT.	
JUNIO	194	60	Reino Unido	6 Villaviciosa	52 Castilla la Mancha	21
			Francia	4 Oviedo	30 Castilla y León	21
			Países Bajos	1 Gijón	17 Madrid	20
				Avilés	6 Aragón	10
				Colunga	3 País Vasco	9
				Valdés	2 Andalucía	8
				Siero	2 Cataluña	5
				Piloña	2 Cantabria	4
				Caso	2 Murcia	4
				n.s.	3 La Rioja	3
					Comunidad Valenciana	2
					Navarra	2
					n.s.	15
			<b>TOTAL</b>	<b>254</b>	<b>60</b>	<b>11</b>

## RESUMEN DE VISITAS DE GRUPO

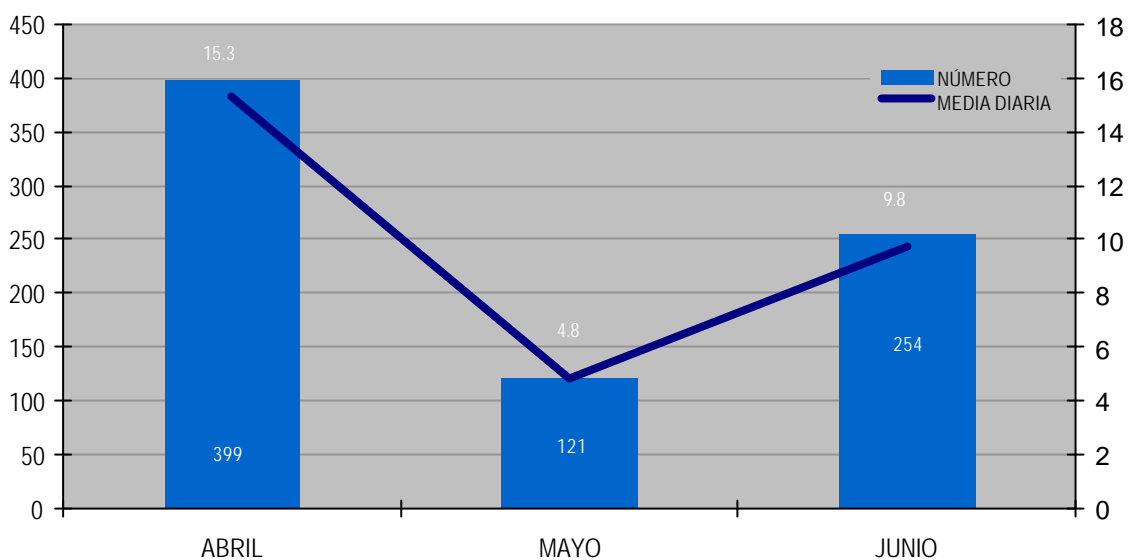
### II TRIMESTRE 2004

	VISITAS REALIZADAS POR FOA				VISITAS REALIZADAS POR SIGMA								
	PROCEDENCIA		EDAD		PROCEDENCIA		EDAD						
	G	P	G	P	G	P	G	P					
<b>ABRIL</b>	C. Narcea	1	42	ESO	1	42	Oviedo	1	6	Univ.	1	6	
							Villaviciosa	1	55	ESO	1	55	
<b>TOTAL</b>	<b>103</b>	<b>1</b>	<b>42</b>	<b>1</b>	<b>42</b>	<b>2</b>	<b>61</b>	<b>2</b>	<b>61</b>				
<b>MAYO</b>													
		Carreño	1	51			España	1	82	Adultos	2	102	
		Gijón	5	152	EPO	10	491	Cantabria	1	20	ESO	1	35
		Langreo	1	46	ESO	3	70	Castrillón	1	35			
		Laviana	2	105									
		Mieres	1	47									
		Noreña	1	27									
		SMRA	1	75									
		Siero	1	58									
	<b>TOTAL</b>	<b>593</b>	<b>13</b>	<b>561</b>	<b>13</b>	<b>561</b>	<b>3</b>	<b>137</b>	<b>3</b>	<b>137</b>			
<b>JUNIO</b>													
		Gijón	3	77	EPO	4	180	Bimenes	1	48	EPO	12	677
		Oviedo	2	90	ESO	3	81	C. Onís	1	109	ESO	2	97
		Lena	1	20	FP	1	20	Gijón	1	47			
		SMRA	1	43				Langreo	1	68			
		Siero	1	51				Llanera	1	35			
								Oviedo	5	271			
								Proaza	1	47			
								Salas	1	50			
								S. Ribera	1	54			
<b>TOTAL</b>	<b>1112</b>	<b>8</b>	<b>281</b>	<b>8</b>	<b>281</b>	<b>14</b>	<b>774</b>	<b>14</b>	<b>774</b>				

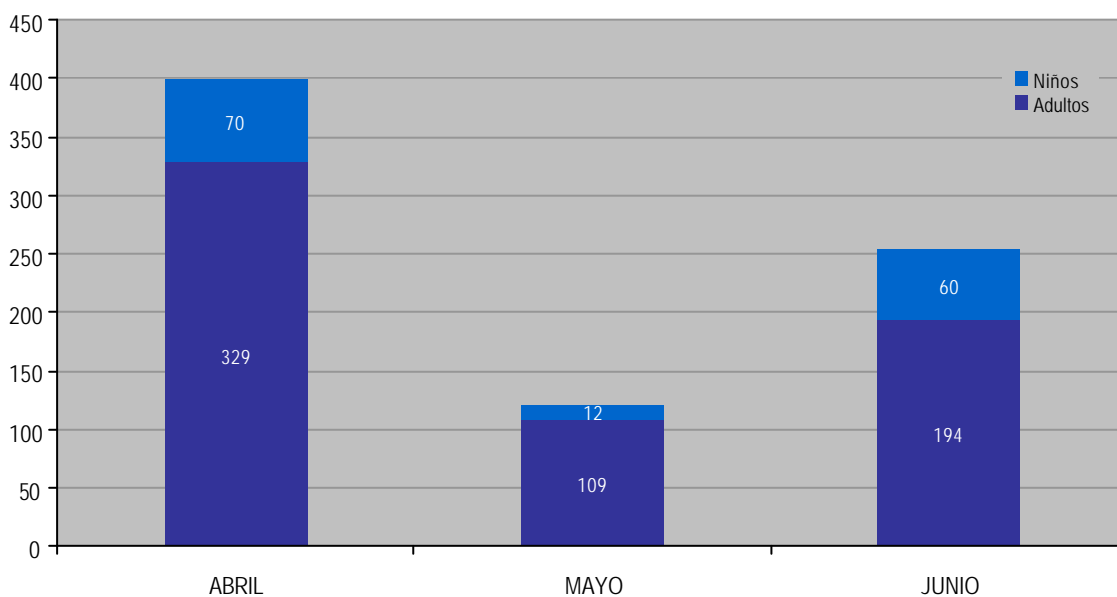
G: N° grupos visitantes

P: N° personas visitantes

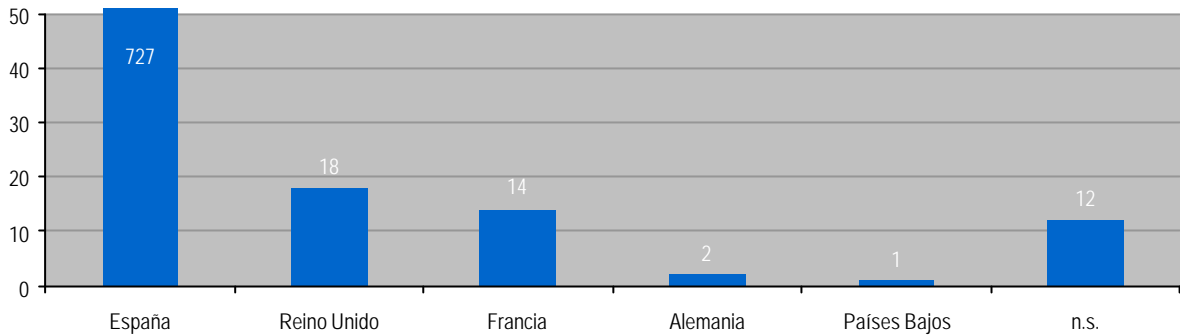




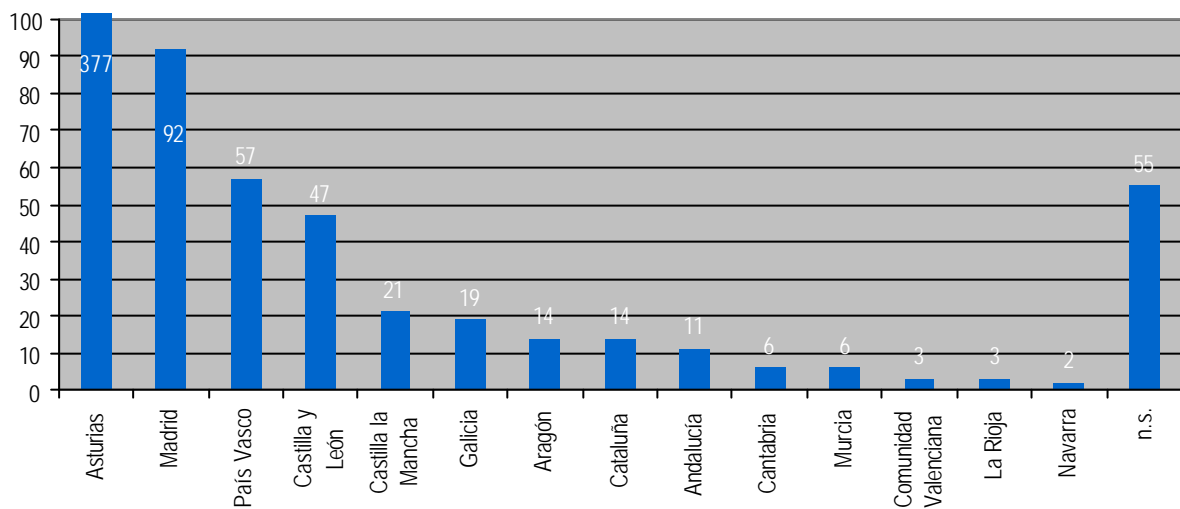
**GRÁFICA I:** Número y media diaria mensual de visitantes al centro de interpretación de la R.N.P. de la Ría de Villaviciosa.



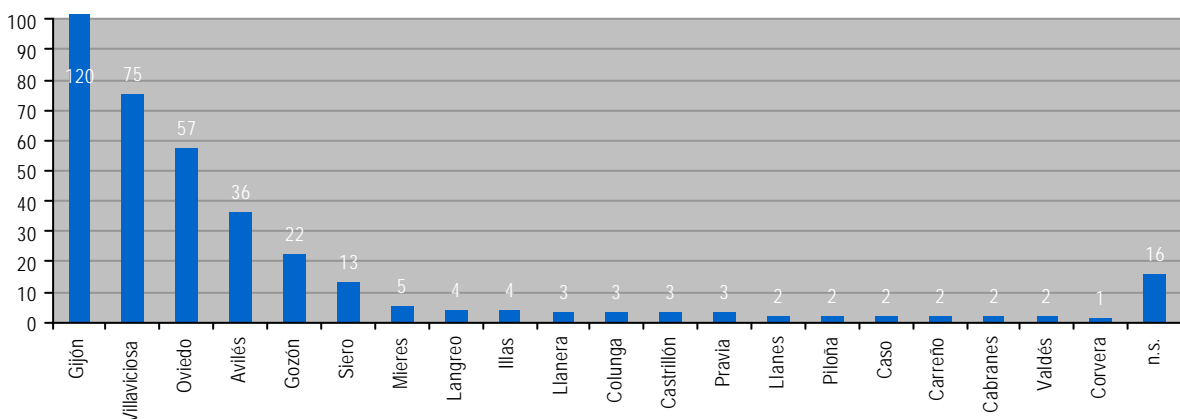
**GRÁFICA II:** Número mensual de visitantes según su edad al centro de interpretación de la R.N.P. de la Ría de Villaviciosa.



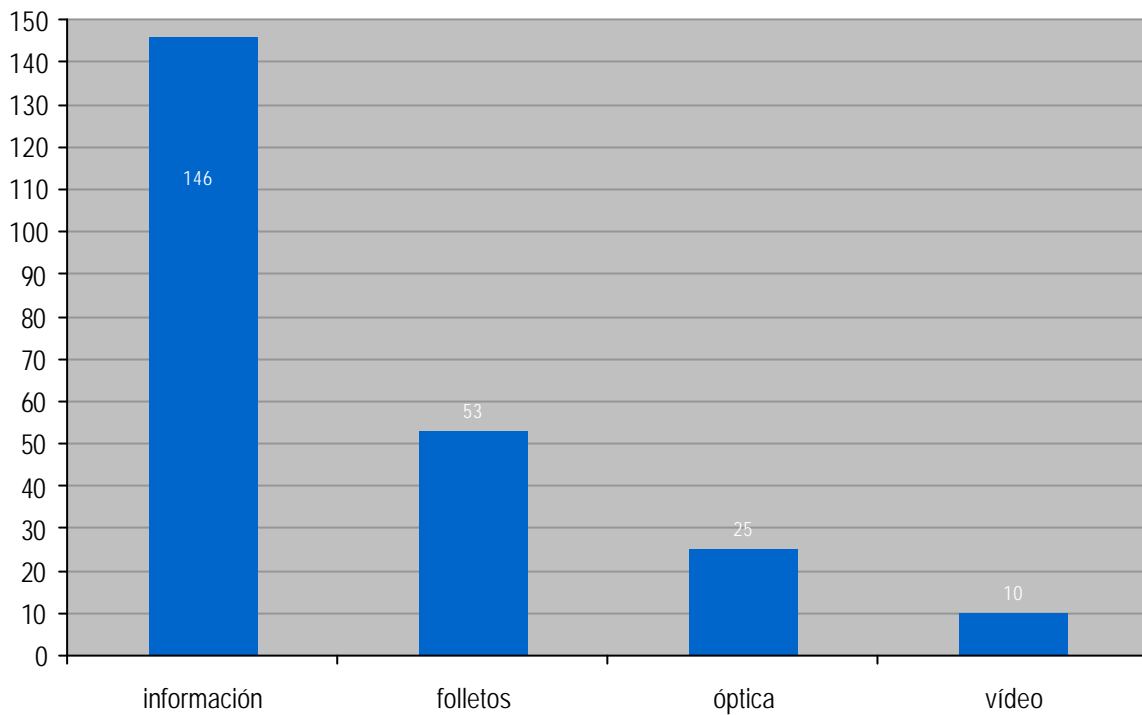
**GRÁFICA III:** Número de visitantes al centro de interpretación de la R.N.P. de la Ría de Villaviciosa según su país de origen.



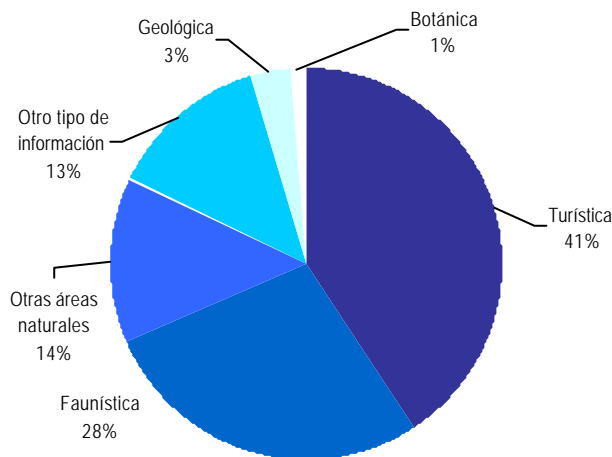
**GRÁFICA IV:** Número de visitantes españoles al centro de interpretación de la R.N.P. de la Ría de Villaviciosa según su comunidad autónoma de origen.



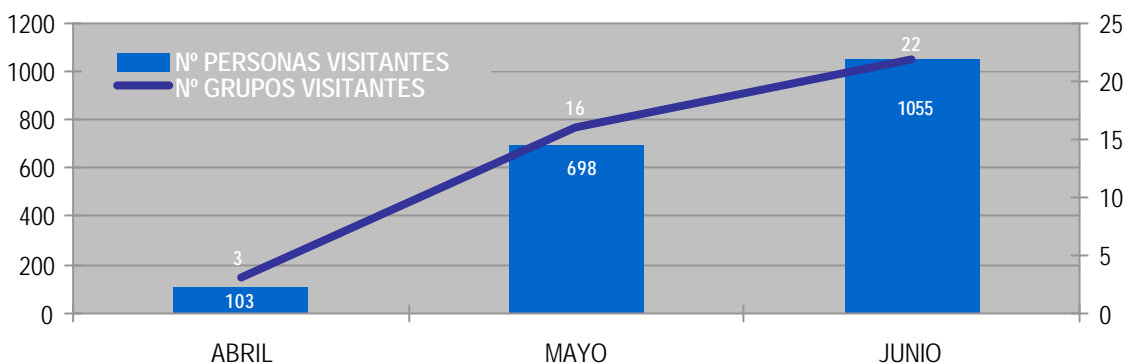
**GRÁFICA V:** Número de visitantes españoles al centro de interpretación de la R.N.P. de la Ría de Villaviciosa según su comunidad autónoma de origen.



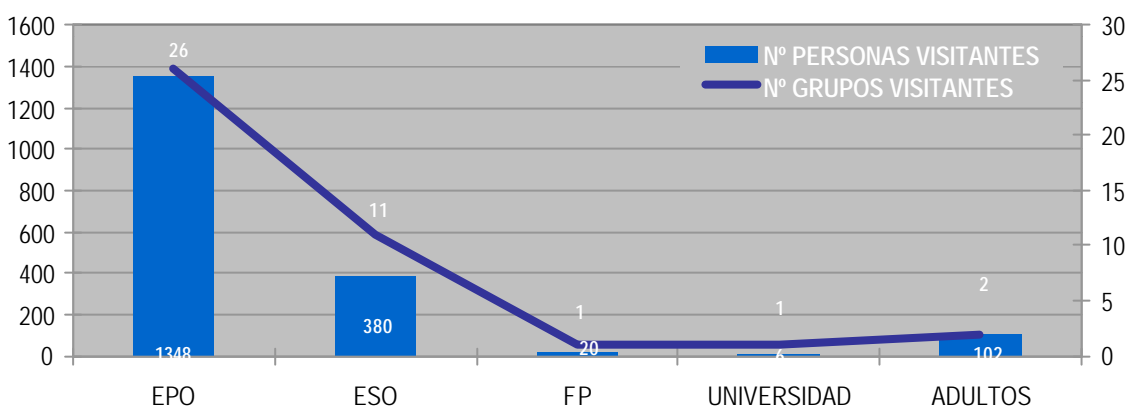
**GRÁFICA VI:** Número de grupos visitantes que solicitaron diferentes servicios del centro.



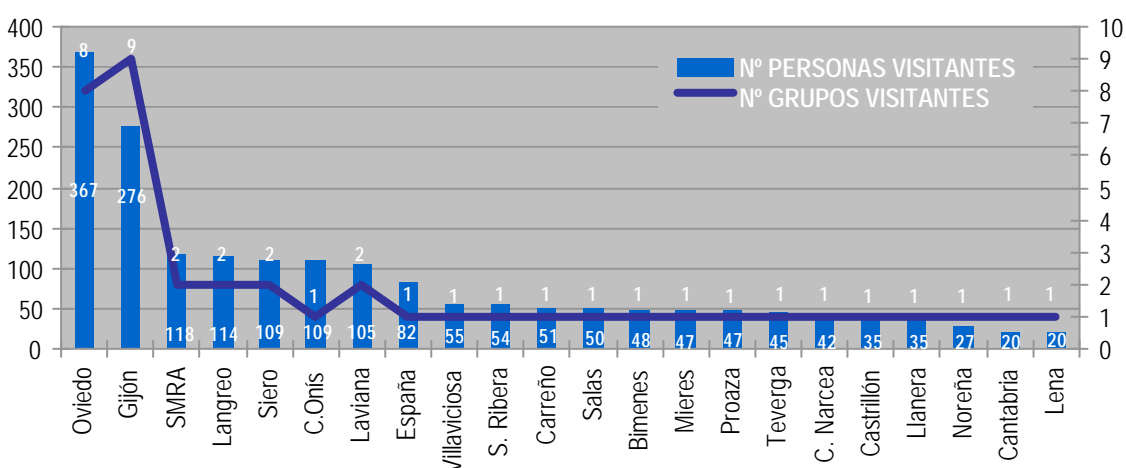
**GRÁFICA VII:** Tipo de información solicitada por los visitantes del centro de interpretación de la R.N.P. de la Ría de Villaviciosa.



**GRÁFICA VIII:** Número de grupos organizados y número de visitantes al Centro de Interpretación de la R.N.P. de la Ría de Villaviciosa por mes.



**GRÁFICA IX:** Número de grupos organizados y número de visitantes al Centro de Interpretación de la R.N.P. de la Ría de Villaviciosa por edades.



**GRÁFICA X:** Número de grupos organizados y número de visitantes al Centro de Interpretación de la R.N.P. de la Ría de Villaviciosa según concejo de procedencia.



MES: Abril

---

<b>Fecha:</b>	01/04/04	Visitas totales: 3	Adultos: 1	Niños: 2
<b>Fecha:</b>	02/04/04	Visitas totales: 7	Adultos: 6	Niños: 1
<b>Fecha:</b>	03/04/04	Visitas totales: 17	Adultos: 16	Niños: 1
<b>Fecha:</b>	04/04/04	Visitas totales: 25	Adultos: 20	Niños: 5
<b>Fecha:</b>	06/04/04	Visitas totales: 13	Adultos: 13	Niños: 0
<b>Fecha:</b>	07/04/04	Visitas totales: 17	Adultos: 13	Niños: 4
<b>Fecha:</b>	08/04/04	Visitas totales: 60	Adultos: 46	Niños: 14
<b>Fecha:</b>	09/04/04	Visitas totales: 32	Adultos: 29	Niños: 3
<b>Fecha:</b>	10/04/04	Visitas totales: 44	Adultos: 34	Niños: 10
<b>Fecha:</b>	11/04/04	Visitas totales: 42	Adultos: 38	Niños: 4
<b>Fecha:</b>	13/04/04	Visitas totales: 8	Adultos: 6	Niños: 2
<b>Fecha:</b>	14/04/04	Visitas totales: 6	Adultos: 5	Niños: 1
<b>Fecha:</b>	15/04/04	Visitas totales: 10	Adultos: 8	Niños: 2
<b>Fecha:</b>	16/04/04	Visitas totales: 5	Adultos: 5	Niños: 0
<b>Fecha:</b>	17/04/04	Visitas totales: 14	Adultos: 14	Niños: 0
<b>Fecha:</b>	18/04/04	Visitas totales: 10	Adultos: 8	Niños: 2
<b>Fecha:</b>	20/04/04	Visitas totales: 0	Adultos:	Niños:
<b>Fecha:</b>	21/04/04	Visitas totales: 4	Adultos: 4	Niños: 0
<b>Fecha:</b>	22/04/04	Visitas totales: 4	Adultos: 4	Niños: 0

**MES: Abril**

---

<b>Fecha:</b>	23/04/04	Visitas totales: 3	Adultos: 2	Niños: 1
<b>Fecha:</b>	24/04/04	Visitas totales: 55	Adultos: 38	Niños: 17
<b>Fecha:</b>	25/04/04	Visitas totales: 15	Adultos: 14	Niños: 1
<b>Fecha:</b>	27/04/04	Visitas totales: 0	Adultos:	Niños:
<b>Fecha:</b>	28/04/04	Visitas totales: 4	Adultos: 4	Niños: 0
<b>Fecha:</b>	29/04/04	Visitas totales: 0	Adultos:	Niños:
<b>Fecha:</b>	30/04/04	Visitas totales: 1	Adultos: 1	Niños: 0

---

**Resumen de visitas en el mes de**      Abril      **Visitas totales:** 399      **Adultos:** 329      **Niños:** 70  
**Media diaria de visitas:** 2.9

MES: Mayo

---

<b>Fecha:</b>	01/05/04	Visitas totales: 19	Adultos: 18	Niños: 1
<b>Fecha:</b>	02/05/04	Visitas totales: 9	Adultos: 7	Niños: 2
<b>Fecha:</b>	04/05/04	Visitas totales: 1	Adultos: 1	Niños: 0
<b>Fecha:</b>	05/05/04	Visitas totales: 3	Adultos: 3	Niños: 0
<b>Fecha:</b>	06/05/04	Visitas totales: 3	Adultos: 3	Niños: 0
<b>Fecha:</b>	07/05/04	Visitas totales: 1	Adultos: 1	Niños: 0
<b>Fecha:</b>	08/05/04	Visitas totales: 7	Adultos: 6	Niños: 1
<b>Fecha:</b>	09/05/04	Visitas totales: 10	Adultos: 7	Niños: 3
<b>Fecha:</b>	11/05/04	Visitas totales: 3	Adultos: 3	Niños: 0
<b>Fecha:</b>	12/05/04	Visitas totales: 1	Adultos: 1	Niños: 0
<b>Fecha:</b>	13/05/04	Visitas totales: 2	Adultos: 2	Niños: 0
<b>Fecha:</b>	14/05/04	Visitas totales: 0	Adultos:	Niños:
<b>Fecha:</b>	15/05/04	Visitas totales: 14	Adultos: 13	Niños: 1
<b>Fecha:</b>	16/05/04	Visitas totales: 3	Adultos: 3	Niños: 0
<b>Fecha:</b>	18/05/04	Visitas totales: 1	Adultos: 1	Niños: 0
<b>Fecha:</b>	19/05/04	Visitas totales: 0	Adultos:	Niños:
<b>Fecha:</b>	20/05/04	Visitas totales: 3	Adultos: 3	Niños: 0
<b>Fecha:</b>	22/05/04	Visitas totales: 11	Adultos: 9	Niños: 2
<b>Fecha:</b>	25/05/04	Visitas totales: 2	Adultos: 2	Niños: 0

**MES: Mayo**

---

<b>Fecha:</b>	26/05/04	Visitas totales: 6	Adultos: 6	Niños: 0
<b>Fecha:</b>	27/05/04	Visitas totales: 1	Adultos: 1	Niños: 0
<b>Fecha:</b>	28/05/04	Visitas totales: 3	Adultos: 3	Niños: 0
<b>Fecha:</b>	29/05/04	Visitas totales: 18	Adultos: 12	Niños: 2

---

<b>Resumen de visitas en el mes de</b>	Mayo	<b>Visitas totales:</b> 121	<b>Adultos:</b> 105	<b>Niños:</b> 12
		<b>Media diaria de visitas:</b> 2.0		

---

MES: Junio

---

<b>Fecha:</b>	01/06/04	Visitas totales: 4	Adultos: 3	Niños: 1
<b>Fecha:</b>	02/06/04	Visitas totales: 2	Adultos: 2	Niños: 0
<b>Fecha:</b>	04/06/04	Visitas totales: 0	Adultos:	Niños:
<b>Fecha:</b>	05/06/04	Visitas totales: 60	Adultos: 40	Niños: 20
<b>Fecha:</b>	06/06/04	Visitas totales: 5	Adultos: 5	Niños: 0
<b>Fecha:</b>	07/06/04	Visitas totales: 3	Adultos: 3	Niños: 0
<b>Fecha:</b>	08/06/04	Visitas totales: 0	Adultos:	Niños:
<b>Fecha:</b>	09/06/04	Visitas totales: 0	Adultos:	Niños:
<b>Fecha:</b>	10/06/04	Visitas totales: 9	Adultos: 9	Niños: 0
<b>Fecha:</b>	11/06/04	Visitas totales: 4	Adultos: 4	Niños: 0
<b>Fecha:</b>	12/06/04	Visitas totales: 10	Adultos: 8	Niños: 2
<b>Fecha:</b>	13/06/04	Visitas totales: 2	Adultos: 2	Niños: 0
<b>Fecha:</b>	15/06/04	Visitas totales: 0	Adultos:	Niños:
<b>Fecha:</b>	16/06/04	Visitas totales: 7	Adultos: 7	Niños: 0
<b>Fecha:</b>	17/06/04	Visitas totales: 3	Adultos: 3	Niños: 0
<b>Fecha:</b>	18/06/04	Visitas totales: 6	Adultos: 6	Niños: 0
<b>Fecha:</b>	19/06/04	Visitas totales: 21	Adultos: 17	Niños: 4
<b>Fecha:</b>	20/06/04	Visitas totales: 14	Adultos: 11	Niños: 3
<b>Fecha:</b>	22/06/04	Visitas totales: 4	Adultos: 4	Niños: 0

MES: Junio

---

<b>Fecha:</b>	23/06/04	Visitas totales: 18	Adultos: 12	Niños: 6
<b>Fecha:</b>	24/06/04	Visitas totales: 7	Adultos: 6	Niños: 1
<b>Fecha:</b>	25/06/04	Visitas totales: 14	Adultos: 12	Niños: 2
<b>Fecha:</b>	26/06/04	Visitas totales: 34	Adultos: 20	Niños: 14
<b>Fecha:</b>	27/06/04	Visitas totales: 16	Adultos: 11	Niños: 5
<b>Fecha:</b>	29/06/04	Visitas totales: 2	Adultos: 2	Niños: 0
<b>Fecha:</b>	30/06/04	Visitas totales: 7	Adultos: 5	Niños: 2

---

Resumen de visitas en el mes de Junio  
**Visitas totales:** 252      **Adultos:** 192      **Niños:** 60  
**Media diaria de visitas:** 2.4

---

<b>Fecha:</b>	03/06/05	Visitas totales: 2	Adultos: 2	Niños: 0
---------------	----------	--------------------	------------	----------

---

Resumen de visitas en el mes de Junio  
**Visitas totales:** 2      **Adultos:** 2      **Niños:** 0  
**Media diaria de visitas:** 2.0



Mes: Abril 2004

---

**Miércoles, 28**

<b>Colegio</b>	<b>Concejo</b>	<b>Nº</b>	<b>Pr</b>	<b>Ni</b>	<b>Curso</b>	<b>Observaciones</b>
IES Villaviciosa	Villaviciosa	55	5	50	3º ESO	Visita realizada por SIGMA
IES Cangas del Narcea	Cangas del Narcea	42	2	40	3º - 4º ESO	

**Viernes, 30**

<b>Colegio</b>	<b>Concejo</b>	<b>Nº</b>	<b>Pr</b>	<b>Ni</b>	<b>Curso</b>	<b>Observaciones</b>
ESNE	Oviedo	6	1	5	Universidad	Visita realizada por SIGMA

---

**Resumen de visitas en el mes de Abril**

**Visitas totales:** 103      **A:** 8      **N:** 95

**Media de visitantes por colegio:** 34.333333

Mes: Mayo 2004

### Miércoles, 05

Colegio	Concejo	Nº	Pr	Ni	Curso	Observaciones
IES Fernández Vallín	Gijón	22	2	20	4º ESO	

### Jueves, 06

Colegio	Concejo	Nº	Pr	Ni	Curso	Observaciones
I.E.S. Fernández Vallín	Gijón	21	2	19	4º ESO	

### Viernes, 07

Colegio	Concejo	Nº	Pr	Ni	Curso	Observaciones
C.P. San Félix	Carreño	51	10	41	2º EPO	

### Domingo, 09

Colegio	Concejo	Nº	Pr	Ni	Curso	Observaciones
Frontera Verde	Cantabria	20	20	0	Adultos	Visita realizada por SIGMA

### Martes, 11

Colegio	Concejo	Nº	Pr	Ni	Curso	Observaciones
IES Luces	Castrillón	35	2	33	4º ESO	Visitas realizada por SIGMA.

### Miércoles, 12

Colegio	Concejo	Nº	Pr	Ni	Curso	Observaciones
IES Noreña	Noreña	27	2	25	4º ESO	

### Jueves, 13

Colegio	Concejo	Nº	Pr	Ni	Curso	Observaciones
Santo Domingo Guzmán	Mieres	47	4	43	3º y 4º EPO	Se dividió al grupo en dos para realizar la visita al centro.

### Viernes, 14

Colegio	Concejo	Nº	Pr	Ni	Curso	Observaciones
C.P. Menéndez Pelayo	Gijón	30	2	28	4º EPO	

Nº = total de visitantes    Pr: profesores    Ni: Niños

**Sábado, 15**

<b>Colegio</b>	<b>Concejo</b>	<b>Nº</b>	<b>Pr</b>	<b>Ni</b>	<b>Curso</b>	<b>Observaciones</b>
Club Seat 600		82			Adultos	

**Martes, 18**

<b>Colegio</b>	<b>Concejo</b>	<b>Nº</b>	<b>Pr</b>	<b>Ni</b>	<b>Curso</b>	<b>Observaciones</b>
C.P. Sánchez Tamargo	Laviana	51	3	48	3º EPO	

**Jueves, 20**

<b>Colegio</b>	<b>Concejo</b>	<b>Nº</b>	<b>Pr</b>	<b>Ni</b>	<b>Curso</b>	<b>Observaciones</b>
C.P. Lloreu	Gijón	41	3	38	4º EPO	

**Viernes, 21**

<b>Colegio</b>	<b>Concejo</b>	<b>Nº</b>	<b>Pr</b>	<b>Ni</b>	<b>Curso</b>	<b>Observaciones</b>
C.P. Cabueñes	Gijón	38	3	35	2º EPO	

**Martes, 25**

<b>Colegio</b>	<b>Concejo</b>	<b>Nº</b>	<b>Pr</b>	<b>Ni</b>	<b>Curso</b>	<b>Observaciones</b>
C.P. Clara Campoamor	Laviana	54	5	49	2º - 6º EPO	

**Miércoles, 26**

<b>Colegio</b>	<b>Concejo</b>	<b>Nº</b>	<b>Pr</b>	<b>Ni</b>	<b>Curso</b>	<b>Observaciones</b>
C.P. Santa Bárbara	Siero	58	4	54	5º - 6º EPO	

**Jueves, 27**

<b>Colegio</b>	<b>Concejo</b>	<b>Nº</b>	<b>Pr</b>	<b>Ni</b>	<b>Curso</b>	<b>Observaciones</b>
C.P. El Coto	San Martín del Rey Aurelio	75	4	71	3º - 6º EPO	Se dividió al grupo en dos, según edades, y sigma realizó la visita al centro con uno de

**Viernes, 28**

<b>Colegio</b>	<b>Concejo</b>	<b>Nº</b>	<b>Pr</b>	<b>Ni</b>	<b>Curso</b>	<b>Observaciones</b>
C.P. Gervasio Ramos	Langreo	46	3	43	3º - 5º EPO	

**Resumen de visitas en el mes de Mayo**

**Visitas totales:** 698      **A:** 69      **N:** 547

**Media de visitantes por colegio:** 43.625

**Nº** = total de visitantes      **Pr:** profesores      **Ni:** Niños

Mes: Junio 2004

### Martes, 01

Colegio	Concejo	Nº	Pr	Ni	Curso	Observaciones
Ursulinas	Gijón	18	1	17	4º ESO	
C.P. Reconquista	Cangas de Onís	E+0	9	E+0	4º - 5º EPO	V Semana Medioambiental Cajastur. Visita realizada por SIGMA

### Miércoles, 02

Colegio	Concejo	Nº	Pr	Ni	Curso	Observaciones
Auseva	Oviedo	43	3	40	4º ESO	
C.P. Latores	Oviedo	54	4	50	3º - 6º EPO	V Semana Medioambiental Cajastur. Visita realizada por SIGMA
C.P. Pablo Iglesias	Soto de Ribera	54	50	4	1º - 4º ESO	V Semana Medioambiental Cajastur. Visita realizada por SIGMA

### Jueves, 03

Colegio	Concejo	Nº	Pr	Ni	Curso	Observaciones
C.P. Germán Fernández Ramos	Oviedo	55	50	5	3º - 4º EPO	V Semana Medioambiental Cajastur. Visita realizada por SIGMA
C.P. Mantimporra	Bimenes	48	8	43	5º - 6º EPO	V Semana Medioambiental Cajastur. Visita realizada por SIGMA
Sagrada Familia	San Martín del Rey Aurelio	43	3	40	5º - 6º EPO	

### Viernes, 04

Colegio	Concejo	Nº	Pr	Ni	Curso	Observaciones
Escuela de Hostelería	Gijón	20	2	18	FP	
C.P. Chamberí	Salas	50	2	48	5º - 6º EPO	V Semana Medioambiental Cajastur. Visita realizada por SIGMA
C.P. Lada	Langreo	68	9	59	1º Infantil - 6º EPO	V Semana Medioambiental Cajastur. Visita realizada por SIGMA

### Lunes, 07

Colegio	Concejo	Nº	Pr	Ni	Curso	Observaciones
C.P. Ventanielles	Oviedo	43	2	41	5º - 6º EPO	V Semana Medioambiental Cajastur. Visita realizada por SIGMA
C.P. San José de Calasanz	Llanera	35	2	33	5º - 6º EPO	V Semana Medioambiental Cajastur. Visita realizada por SIGMA

Nº = total de visitantes    Pr: profesores    Ni: Niños

## Martes, 08

Colegio	Concejo	Nº	Pr	Ni	Curso	Observaciones
I.E.S. Leopoldo Alas Clarín	Oviedo	43	4	39	1º - 2º ESO	V Semana Medioambiental Cajastur. Visita realizada por SIGMA
I.E.S. Benedicto Nieto	Lena	20	2	18	1º Bachillerato	

## Miércoles, 09

Colegio	Concejo	Nº	Pr	Ni	Curso	Observaciones
C.R.A. Valle del Trubia	Teverga	45	3	42	5º - 6º EPO	V Semana Medioambiental Cajastur. Visita realizada por SIGMA
C.R.A. Valles del Trubia	Proaza	47	5	42	5º - 6º EPO	V Semana Medioambiental Cajastur. Visita realizada por SIGMA

## Sábado, 12

Colegio	Concejo	Nº	Pr	Ni	Curso	Observaciones
APA CP San Claudio	Oviedo	76	49	27	EPO	Visita realizada por SIGMA

## Martes, 15

Colegio	Concejo	Nº	Pr	Ni	Curso	Observaciones
C.P. Celestino Montoto	Siero	51	3	48	3º - 4º EPO	

## Miércoles, 16

Colegio	Concejo	Nº	Pr	Ni	Curso	Observaciones
C.P. Fozanelli	Oviedo	47	3	44	4º EPO	
C.P. Martínez Forner	Gijón	47	3	44	3º - 4º EPO	Visita realizada por SIGMA

## Jueves, 17

Colegio	Concejo	Nº	Pr	Ni	Curso	Observaciones
C.P. Clarín	Gijón	39	2	37	6º EPO	

---

### Resumen de visitas en el mes de Junio

Visitas totales: 1055      A: 219      N: 839

Media de visitantes por colegio: 47.954545