



**RESUMEN DE VISITAS PARTICULARES AL CENTRO DE RECEPCIÓN DE LA RESERVA
NATURAL PARCIAL DE LA RÍA DE VILLAVICIOSA**

Julio - Septiembre 2004



Servicios de Gestión Medioambiental SIGMA S.L.
C/ González Besada, 17-1º D
33007 Oviedo
985 230 795
630 460 345
info@sigma-sl.com



RESUMEN DE VISITAS AL CENTRO DE RECEPCIÓN DE LA RESERVA NATURAL PARCIAL DE LA RÍA DE VILLAVICIOSA

En el presente documento se exponen las visitas particulares y de grupos organizados recibidas en el Centro de Interpretación y Recepción de Visitantes de la Reserva Natural parcial de la Ría de Villaviciosa y en el puesto de información sobre la reserva sito en la playa de Rodiles en el período comprendido entre julio y septiembre de 2004.

En cuanto a las visitas particulares, los datos mensuales de visitantes en cada uno de los puntos se resumen en tablas, diferenciando el número de personas en función de la procedencia: país, comunidad autónoma y concejo, en el caso de Asturias. Estos datos se representan también mediante gráficas. Otros datos recogidos, en relación con la naturaleza de los servicios prestados y el tipo de información solicitada se representan también por medio de gráficas.

En cuanto a las visitas organizadas, se exponen en una tabla los datos referentes a la entidad organizadora, número de visitantes y procedencia.

Por último se presenta un resumen diario de visitantes.

Oviedo 1 de octubre de 2004

Resumen Mensual de Visitantes

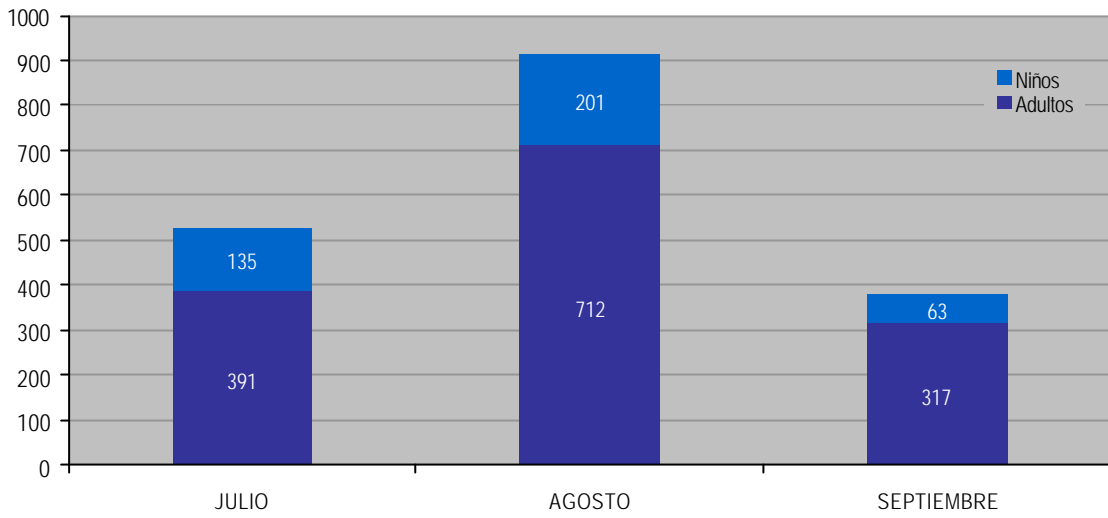
	EDAD		ORIGEN					
	ADULTOS	NIÑOS	EXTRANJERO	ESPAÑA				
				ASTURIAS	OTRAS C. AUT.			
JULIO	906	142	Francia	14	Villaviciosa	32	Madrid	152
			Italia	7	Oviedo	25	Andalucía	41
			Alemania	6	Gijón	13	País Vasco	38
			Reino Unido	4	Siero	4	Cataluña	36
			Polonia	4	Mieres	2	Castilla y León	26
			Argentina	2	n.s.	8	Aragón	24
			Méjico	1			C. Valenciana	22
			E. Unidos	1			Murcia	10
			n.s.	1			Castilla la Mancha	10
							Canarias	9
							Cantabria	6
							Navarra	5
							Galicia	5
							Extremadura	2
						n.s.	16	
TOTAL	526	142	40	84	402			

	EDAD		ORIGEN					
	ADULTOS	NIÑOS	EXTRANJERO	ESPAÑA				
				ASTURIAS	OTRAS C. AUT.			
AGOSTO	713	201	Francia	19	Oviedo	35	Madrid	191
			Reino Unido	10	Villaviciosa	32	Cataluña	127
			Alemania	10	Gijón	17	País Vasco	82
			Luxemburgo	4	Andalucía	4	Castilla y León	71
			Italia	4	Mieres	3	C. Valenciana	62
			Portugal	3	Carreño	3	Aragón	46
			Bélgica	2	Salas	2	Andalucía	41
			Argentina	2	Langreo	2	Murcia	28
			n.s.	1	Cudillero	1	Extremadura	23
					Caravia	1	Castilla la Mancha	14
					Candás	1	Galicia	9
					Avilés	1	Navarra	9
					n.s.	14	Baleares	7
							Cantabria	6
							Canarias	6
							La Rioja	5
							n.s.	15
TOTAL	914	201	55	116	742			

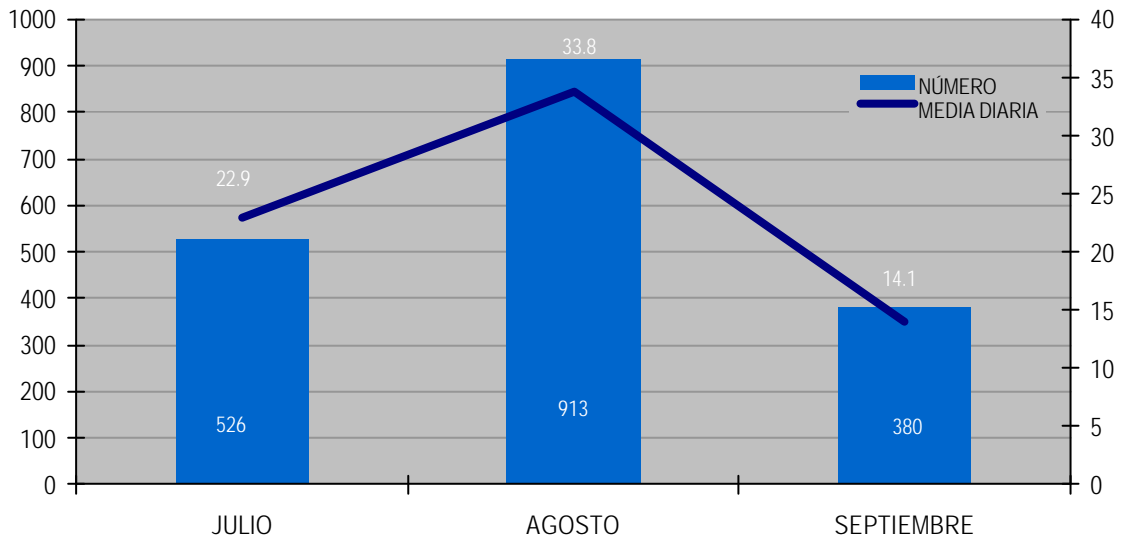
	EDAD		ORIGEN					
	ADULTOS	NIÑOS	EXTRANJERO	ESPAÑA				
				ASTURIAS	OTRAS C. AUT.			
SEPTIEMBRE	317	63	Reino Unido	5	Oviedo	31	Madrid	55
			Holanda	2	Gijón	28	Castilla y León	33
			Bélgica	2	Villaviciosa	27	Andalucía	30
			Alemania	2	Avilés	15	C. Valenciana	22
					Siero	10	Castilla la Mancha	14
					Langreo	7	Cataluña	14
					Parres	4	País Vasco	14
					El Franco	4	Canarias	13
					Piloña	2	Navarra	6
					Colunga	2	Aragón	6
					Mieres	2	La Rioja	5
					Nava	1	Murcia	4
					Caravia	1	Baleares	4
					C. de Narcea	1	Extremadura	2
					n.s.	11	Galicia	1
	TOTAL	380	63	11	146	223		

RESUMEN DE VISITAS DE GRUPOS ORGANIZADOS III TRIMESTRE 2004

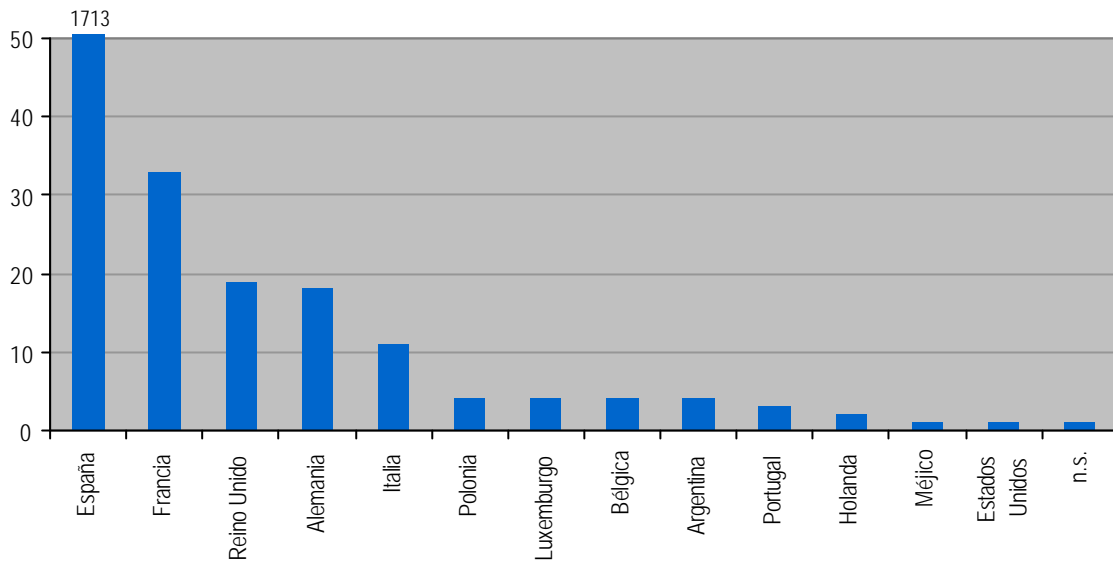
	EDAD		ORIGEN		
	ADULTOS	NIÑOS	EXTRANJERO	ESPAÑA	
				ASTURIAS	OTRAS C. AUT.
SEPTIEMBRE	64			Pravia 9	Mieres 55
TOTAL	64	0	0	64	0



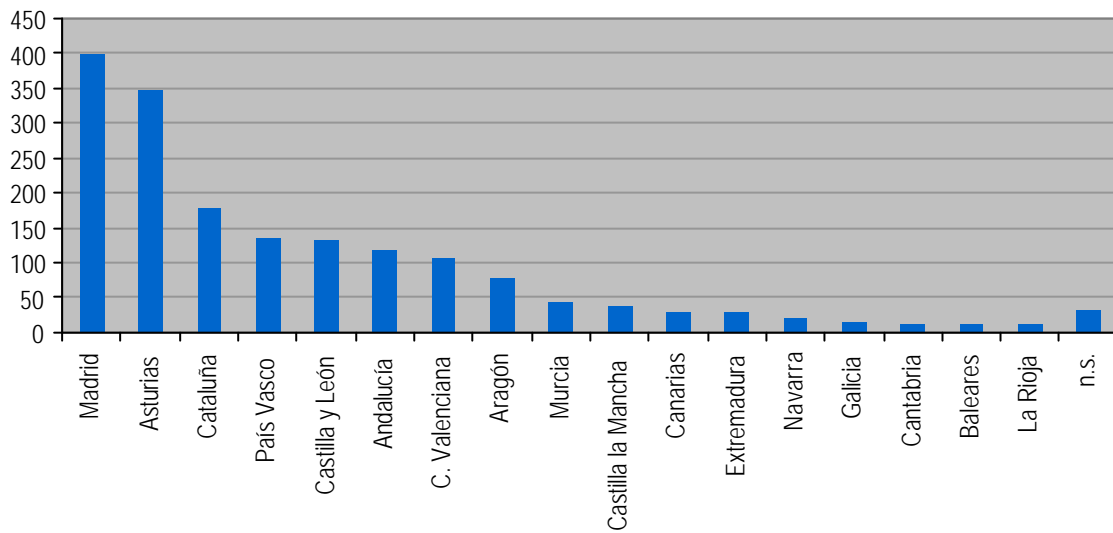
GRÁFICA I: Número de visitantes mensuales según edad



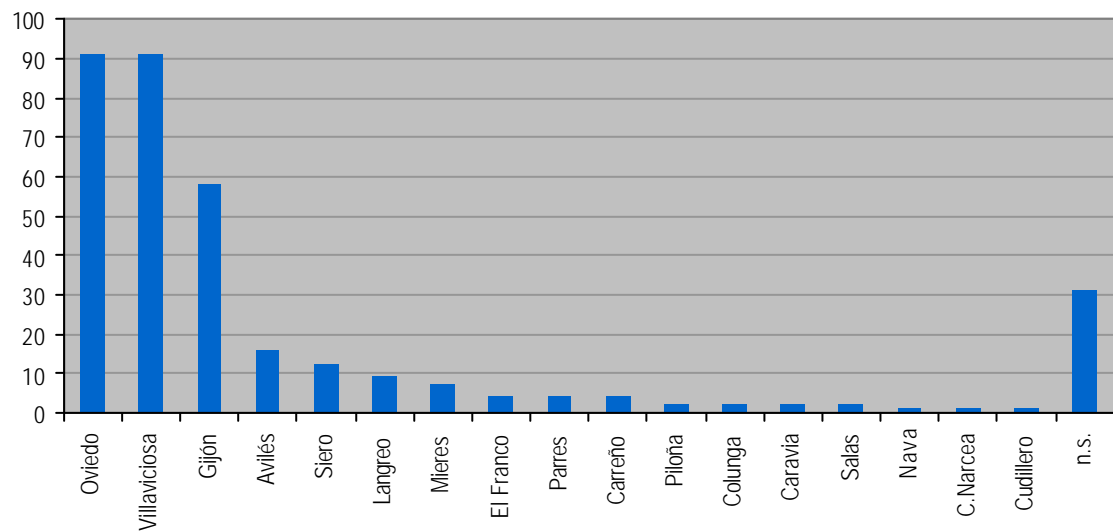
GRÁFICA II: Número de visitantes y media diaria mensual



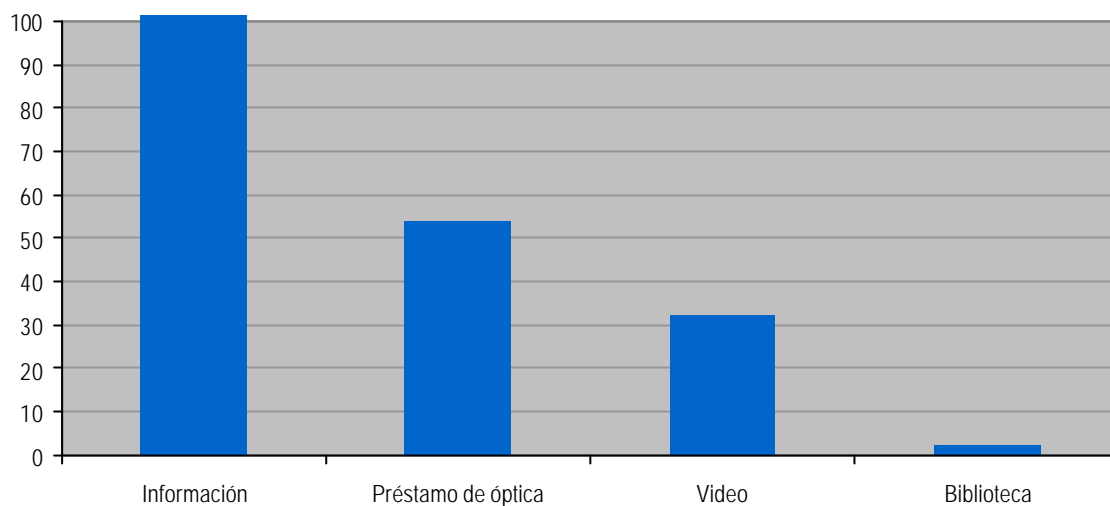
GRÁFICA III: Número de visitantes según su país de procedencia



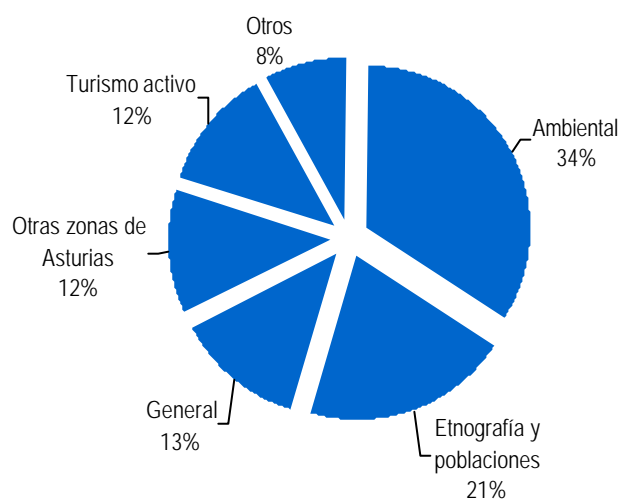
GRÁFICA IV: Número de visitantes españoles según su comunidad de procedencia



GRÁFICA V: Número de visitantes asturianos según su concejo de procedencia



GRÁFICA VI: Número de grupos según los servicios solicitados



GRÁFICA VII: Porcentaje según la naturaleza de la información solicitada

MES: Julio

Fecha:	01/07/04	Visitas totales: 18	Adultos: 10	Niños: 8
Fecha:	02/07/04	Visitas totales: 2	Adultos: 1	Niños: 1
Fecha:	03/07/04	Visitas totales: 2	Adultos: 2	Niños: 0
Fecha:	04/07/04	Visitas totales: 15	Adultos: 13	Niños: 3
Fecha:	06/07/04	Visitas totales: 32	Adultos: 26	Niños: 6
Fecha:	07/07/04	Visitas totales: 27	Adultos: 20	Niños: 7
Fecha:	08/07/04	Visitas totales: 16	Adultos: 13	Niños: 3
Fecha:	09/07/04	Visitas totales: 32	Adultos: 20	Niños: 12
Fecha:	10/07/04	Visitas totales: 20	Adultos: 16	Niños: 4
Fecha:	11/07/04	Visitas totales: 33	Adultos: 22	Niños: 11
Fecha:	13/07/04	Visitas totales: 16	Adultos: 12	Niños: 4
Fecha:	14/07/04	Visitas totales: 26	Adultos: 19	Niños: 7
Fecha:	15/07/04	Visitas totales: 18	Adultos: 15	Niños: 3
Fecha:	16/07/04	Visitas totales: 43	Adultos: 30	Niños: 13
Fecha:	17/07/04	Visitas totales: 38	Adultos: 26	Niños: 12
Fecha:	18/07/04	Visitas totales: 29	Adultos: 23	Niños: 6
Fecha:	24/07/04	Visitas totales: 24	Adultos: 22	Niños: 2
Fecha:	25/07/04	Visitas totales: 33	Adultos: 28	Niños: 5
Fecha:	27/07/04	Visitas totales: 23	Adultos: 20	Niños: 3
Fecha:	28/07/04	Visitas totales: 34	Adultos: 25	Niños: 9

Resumen de visitas particulares al Centro de Recepción de la Reserva Natural Parcial de la Ría de Villaviciosa

MES: Julio

<i>Fecha:</i>	29/07/04	Visitas totales: 18	Adultos: 10	Niños: 8
<i>Fecha:</i>	30/07/04	Visitas totales: 10	Adultos: 5	Niños: 5
<i>Fecha:</i>	31/07/04	Visitas totales: 16	Adultos: 13	Niños: 3

Resumen de visitas en el mes de	Julio	Visitas totales: 525	Adultos: 391	Niños: 135
		Media diaria de visitas: 2.8		

MES: Agosto

<i>Fecha:</i>	01/08/04	Visitas totales: 19	Adultos: 16	Niños: 3
<i>Fecha:</i>	03/08/04	Visitas totales: 51	Adultos: 34	Niños: 17
<i>Fecha:</i>	04/08/04	Visitas totales: 30	Adultos: 24	Niños: 6
<i>Fecha:</i>	05/08/04	Visitas totales: 19	Adultos: 16	Niños: 3
<i>Fecha:</i>	06/08/04	Visitas totales: 8	Adultos: 8	Niños: 0
<i>Fecha:</i>	07/08/04	Visitas totales: 26	Adultos: 21	Niños: 6
<i>Fecha:</i>	08/08/04	Visitas totales: 41	Adultos: 34	Niños: 7
<i>Fecha:</i>	10/08/04	Visitas totales: 18	Adultos: 16	Niños: 2
<i>Fecha:</i>	11/08/04	Visitas totales: 69	Adultos: 48	Niños: 21
<i>Fecha:</i>	12/08/04	Visitas totales: 46	Adultos: 39	Niños: 7
<i>Fecha:</i>	13/08/04	Visitas totales: 28	Adultos: 19	Niños: 9
<i>Fecha:</i>	14/08/04	Visitas totales: 28	Adultos: 20	Niños: 8
<i>Fecha:</i>	15/08/04	Visitas totales: 54	Adultos: 45	Niños: 9
<i>Fecha:</i>	16/08/04	Visitas totales: 16	Adultos: 13	Niños: 3
<i>Fecha:</i>	17/08/04	Visitas totales: 41	Adultos: 34	Niños: 7
<i>Fecha:</i>	18/08/04	Visitas totales: 51	Adultos: 41	Niños: 10
<i>Fecha:</i>	19/08/04	Visitas totales: 48	Adultos: 38	Niños: 10
<i>Fecha:</i>	20/08/04	Visitas totales: 40	Adultos: 31	Niños: 9
<i>Fecha:</i>	21/08/04	Visitas totales: 19	Adultos: 15	Niños: 4
<i>Fecha:</i>	22/08/04	Visitas totales: 17	Adultos: 14	Niños: 3

MES: Agosto

Fecha:	24/08/04	Visitas totales: 44	Adultos: 35	Niños: 9
Fecha:	25/08/04	Visitas totales: 36	Adultos: 27	Niños: 9
Fecha:	26/08/04	Visitas totales: 60	Adultos: 43	Niños: 17
Fecha:	27/08/04	Visitas totales: 24	Adultos: 18	Niños: 6
Fecha:	28/08/04	Visitas totales: 32	Adultos: 27	Niños: 5
Fecha:	29/08/04	Visitas totales: 28	Adultos: 21	Niños: 7
Fecha:	31/08/04	Visitas totales: 20	Adultos: 16	Niños: 4

Resumen de visitas en el mes de	Agosto	Visitas totales: 913	Adultos: 713	Niños: 201
		Media diaria de visitas: 2.7		

MES: Septiembre

<i>Fecha:</i>	01/09/04	Visitas totales: 22	Adultos: 21	Niños: 1
<i>Fecha:</i>	02/09/04	Visitas totales: 22	Adultos: 12	Niños: 10
<i>Fecha:</i>	03/09/04	Visitas totales: 40	Adultos: 29	Niños: 11
<i>Fecha:</i>	04/09/04	Visitas totales: 25	Adultos: 23	Niños: 2
<i>Fecha:</i>	05/09/04	Visitas totales: 40	Adultos: 31	Niños: 9
<i>Fecha:</i>	07/09/04	Visitas totales: 17	Adultos: 11	Niños: 6
<i>Fecha:</i>	08/09/04	Visitas totales: 13	Adultos: 13	Niños: 0
<i>Fecha:</i>	09/09/04	Visitas totales: 18	Adultos: 16	Niños: 2
<i>Fecha:</i>	10/09/04	Visitas totales: 7	Adultos: 7	Niños: 0
<i>Fecha:</i>	11/09/04	Visitas totales: 14	Adultos: 14	Niños: 0
<i>Fecha:</i>	12/09/04	Visitas totales: 18	Adultos: 15	Niños: 3
<i>Fecha:</i>	14/09/04	Visitas totales: 5	Adultos: 3	Niños: 2
<i>Fecha:</i>	15/09/04	Visitas totales: 16	Adultos: 16	Niños: 0
<i>Fecha:</i>	16/09/04	Visitas totales: 7	Adultos: 6	Niños: 1
<i>Fecha:</i>	17/09/04	Visitas totales: 2	Adultos: 2	Niños: 0
<i>Fecha:</i>	18/09/04	Visitas totales: 8	Adultos: 8	Niños: 0
<i>Fecha:</i>	19/09/04	Visitas totales: 22	Adultos: 14	Niños: 8
<i>Fecha:</i>	21/09/04	Visitas totales: 10	Adultos: 10	Niños: 0
<i>Fecha:</i>	22/09/04	Visitas totales: 10	Adultos: 10	Niños: 0
<i>Fecha:</i>	23/09/04	Visitas totales: 3	Adultos: 3	Niños: 0

MES: Septiembre

Fecha:	24/09/04	Visitas totales: 9	Adultos: 9	Niños: 0
Fecha:	25/09/04	Visitas totales: 18	Adultos: 18	Niños: 0
Fecha:	26/09/04	Visitas totales: 28	Adultos: 20	Niños: 8
Fecha:	27/09/04	Visitas totales: 2	Adultos: 2	Niños: 0
Fecha:	29/09/04	Visitas totales: 2	Adultos: 2	Niños: 0
Fecha:	30/09/04	Visitas totales: 2	Adultos: 2	Niños: 0

Resumen de visitas en el mes de Septiembre **Visitas totales:** 380 **Adultos:** 317 **Niños:** 63
Media diaria de visitas: 2.3

Mes: Septiembre 2004

Martes, 14

Colegio	Concejo	Nº	Pr	Ni	Curso	Observaciones
PRODER Cangas de Narcea	Pravia	9	1	8	Guía Turístico	

Jueves, 23

Colegio	Concejo	Nº	Pr	Ni	Curso	Observaciones
Centro de Pensionistas Cajastur	Mieres	55	3	52		

Resumen de visitas en el mes de Septiembre

Visitas totales: 64 **A:** 4 **N:** 60

Media de visitantes por colegio: 32

Nº = total de visitantes Pr: profesores Ni: Niños