



**RESUMEN DE VISITAS PARTICULARES AL CENTRO DE RECEPCIÓN DE LA RESERVA
NATURAL PARCIAL DE LA RÍA DE VILLAVICIOSA**

Enero - Diciembre 2007



Servicios de Gestión Medioambiental SIGMA S.L.
C/ González Besada, 17-1º D
33007 Oviedo
985 230 795
630 460 345
info@sigma-sl.com



RESUMEN ANUAL DE VISITAS AL CENTRO DE RECEPCIÓN DE LA RESERVA NATURAL PARCIAL DE LA RÍA DE VILLAVICIOSA

En el presente documento se exponen las visitas particulares y de grupos organizados recibidas en el Centro de Interpretación y Recepción de Visitantes de la Reserva Natural Parcial de la Ría de Villaviciosa en el período comprendido entre enero y diciembre de 2007.

El informe está estructurado en 2 apartados:

- Tablas de resumen mensual: Se presentan los datos de visitas por mes de particulares y grupos escolares, diferenciando el número de personas en función de la procedencia - país, comunidad autónoma y concejo, en el caso de Asturias - y edad - adultos y niños-.
- Gráficas: Se representan los datos de número de visitas, procedencia y edad por mes. También otros datos recogidos, en relación con el tipo de información solicitada.

Oviedo 23 de febrero de 2008

RESUMEN DE VISITAS PARTICULARES

	EDAD		ORIGEN				
	ADULTOS	NIÑOS	EXTRANJERO	ESPAÑA			
				OTRAS C. AUT.		ASTURIAS	
ENERO	111	16		País Vasco	15	Gijón	21
				Madrid	11	Oviedo	13
				Castilla La Mancha	9	Villaviciosa	9
				Castilla y León	7	Avilés	6
				Galicia	4	Siero	4
						Cangas de	
				La Rioja	4	Onís	3
				Cataluña	2	Parres	2
				Islas Baleares	2	Mieres	2
				Cantabria	2	Llanes	2
						Lena	2
						Gozón	2
						Castrillón	2
	TOTAL	127		0		56	68

	EDAD		ORIGEN					
	ADULTOS	NIÑOS	EXTRANJERO	ESPAÑA				
				OTRAS C. AUT.		ASTURIAS		
FEBRERO	100	14	Brasil	2	Madrid	19	Oviedo	17
					Castilla y León	18	Villaviciosa	15
					País Vasco	9	Gijón	11
					Galicia	6	Avilés	5
					Andalucía	5	Gozón	1
					Cantabria	3	Llanes	1
					Navarra	2		
	TOTAL	114		2		62	50	

	EDAD		ORIGEN				
	ADULTOS	NIÑOS	EXTRANJERO	ESPAÑA			
				OTRAS C. AUT.		ASTURIAS	
MARZO	92	13		Madrid	16	Gijón	30
				País Vasco	4	Oviedo	19
				Baleares	4	Villaviciosa	11
				Extremadura	2	Langreo	5
				Navarra	2	Avilés	3
						Mieres	2
						Onís	2
						Siero	2
						Aller	2
	TOTAL	105		0		28	76

ABRIL	EDAD		ORIGEN					
	ADULTOS	NIÑOS	EXTRANJERO	ESPAÑA				
				OTRAS C. AUT.		ASTURIAS		
	394	107	Alemania	11	Madrid	141	Gijón	28
			Perú	1	País Vasco	59	Villaviciosa	22
			Reino Unido	5	Castilla León	52	Oviedo	16
					Castilla La Mancha	17	Siero	14
					Cataluña	16	Castrillón	8
					Cantabria	12	Avilés	6
					Navarra	11	Parres	4
					Aragón	8	Mieres	4
							Cangas de	
					Galicia	7	Narcea	3
					Extremadura	6	S.M.R.A	2
					Andalucía	6	Nava	2
					La Rioja	4		
					Valencia	3	Allande	2
					Murcia	1	Llanera	1
					n.s.	8	n.s.	21
TOTAL	501			17		351		133

MAYO	EDAD		ORIGEN					
	ADULTOS	NIÑOS	EXTRANJERO	ESPAÑA				
				OTRAS C. AUT.		ASTURIAS		
	351	24	Reino Unido	14	Murcia	55	Villaviciosa	38
			Francia	10	Navarra	55	Gijón	23
			E.E.U.U.	2	Madrid	41	Oviedo	8
			Argentina	2	Castilla y León	24	Avilés	7
					Castilla La Mancha	9	Mieres	6
			Portugal	2	Mancha			
			Bélgica	2	Cataluña	8	Tineo	4
					País Vasco	7	Colunga	4
					Valencia	6	Navia	2
					Andalucía	5	Llanera	2
					Extremadura	4	Langreo	2
					Cantabria	4	Sariego	1
					Galicia	3	n.s.	28
					Aragón	3		
					Islas Canarias	2		
TOTAL	375			32		226		117

JUNIO	EDAD		ORIGEN					
	ADULTOS	NIÑOS	EXTRANJERO	ESPAÑA				
				OTRAS C. AUT.		ASTURIAS		
	288	108	Reino Unido	21	Madrid	36	Villaviciosa	66
			Alemania	7	Castilla León	36	Oviedo	32
			Francia	2	País vasco	23	Gijón	26
			Italia	1	Andalucía	16	Colunga	13
					C. La Mancha	12	Cabranes	7
					Cataluña	10	Pravia	4
					Aragón	10	Piloña	2
					La Rioja	8	Langreo	2

				Valencia	7	Tineo	1
				Galicia	6	Siero	1
				Murcia	2	Lena	1
				Islas Canarias	2	Avilés	1
				Ceuta	2	n.s.	39
TOTAL	396	288	108	31	170	195	

JULIO	EDAD		ORIGEN					
	ADULTOS	NIÑOS	EXTRANJERO	ESPAÑA				
				OTRAS C. AUT.	ASTURIAS			
	726	231		Comunidad de				
			Francia	52	Madrid	271	Villaviciosa	32
			Reino Unido	9	Castilla León	77	Gijón	22
			Estados Unidos	7	Andalucía	71	Oviedo	15
			Cuba	6	Cataluña	60	Mieres	10
					Comunidad			
			Alemania	4	Valenciana	53	Avilés	5
			Países Bajos	4	Aragón	41	Siero	4
					Castilla La			
			Bélgica	4	Mancha	38	Caravia	3
			Irlanda	3	Murcia	28	Castrillón	2
			Colombia	3	Islas Canarias	23	Langreo	2
							Cangas de	
			Croacia	2	País Vasco	22	Onís	1
			Italia	2	Galicia	21	Colunga	1
			Portugal	2	Extremadura	17	Nava	1
			Noruega	2	Cantabria	11	Sariego	1
			n.s.	2	Navarra	11		
					Islas Baleares	8		
					La Rioja	4		
TOTAL	957	726	231	102	756	99		

AGOSTO	EDAD		ORIGEN					
	ADULTOS	NIÑOS	EXTRANJERO	ESPAÑA				
				OTRAS C. AUT.	ASTURIAS			
	1513	454		Comunidad de				
			Francia	61	Madrid	467	Gijón	57
			Italia	40	Cataluña	246	Villaviciosa	37
			Reino Unido	29	Castilla León	188	Oviedo	29
			Alemania	16	Andalucía	142	Mieres	15
					Comunidad			
			México	8	Valenciana	139	Colunga	7
			Bélgica	8	País Vasco	92	Avilés	4
							Cangas de	
			Argentina	6	Aragón	70	Onís	4
			Portugal	5	Murcia	62	Cabrales	2
					Castilla La			
			Ecuador	4	Mancha	44	Ribadesella	2
			Canadá	4	Navarra	29	Siero	2
			República Dominicana	3	Cantabria	28	Llanes	1
			Suiza	2	Galicia	26	n.s.	27
			Marruecos	1	Extremadura	15		
			Estados Unidos	1	Islas Baleares	13		

				n.s.	12	Islas Canarias	12	
						La Rioja	5	
						Comunidad de Ceuta	2	
TOTAL	1967	1513	454		200		1580	187

	EDAD		ORIGEN					
	ADULTOS	NIÑOS	EXTRANJERO	ESPAÑA				
				OTRAS C. AUT.		ASTURIAS		
SEPTIEMBRE	607	85	Reino Unido	15	C. Valenciana	186	Gijón	25
			Alemania	6	Madrid	118	Villaviciosa	19
			Argentina	4	Castilla León	52	Oviedo	16
			Francia	4	Andalucía	39	Avilés	9
			Cuba	2	Cataluña	25	Llanes	5
			Irlanda	2	País Vasco	24	Siero	4
			Brasil	2	Galicia	20	Llanera	3
			Israel	2	Aragón	12	Mieres	3
			Países Bajos	2	Islas Canarias	11	Colunga	2
			Bélgica	1	Extremadura	10	Lena	2
			n.s.	5	Murcia	8	Langreo	1
					Castilla La Mancha	6	Ribadesella	1
					Navarra	6	n.s.	30
					Cantabria	4		
					Islas Baleares	4		
					La Rioja	2		
	TOTAL	692	607	85	45		527	120

	EDAD		ORIGEN					
	ADULTOS	NIÑOS	EXTRANJERO	ESPAÑA				
				OTRAS C. AUT.		ASTURIAS		
OCTUBRE	235	41	Francia	2	Madrid	33	Oviedo	65
			Reino Unido	2	Castilla León	17	Villaviciosa	33
			Países Bajos	2	País Vasco	15	Gijón	30
			Bolivia	2	C. Valenciana	9	Gozón	3
			Bélgica	1	Andalucía	8	Mieres	3
					Cantabria	8	Noreña	3
					Aragón	6	Cangas Onís	2
					Cataluña	6	Llanera	2
					Islas Canarias	4	Salas	2
					Galicia	2	Aller	1
					Murcia	2	Avilés	1
							Langreo	1
							Pravia	1
							n.s.	6
	TOTAL	276	235	41	9		110	153

	EDAD		ORIGEN					
	ADULTOS	NIÑOS	EXTRANJERO	ESPAÑA				
				OTRAS C. AUT.		ASTURIAS		
NOVIEMBRE	188	39	Bélgica	3	Galicia	45	Gijón	19
					Madrid	30	Oviedo	17
					País Vasco	28	Villaviciosa	13

				Castilla León	23	Laviana	7
				Cantabria	20	Siero	3
				Aragón	5	Nava	2
				C. La Mancha	3	Sariego	2
				Islas Canarias	3	Avilés	1
				La Rioja	2	Carreño	1
TOTAL	227	188	39	3	159	65	

	EDAD		EXTRANJERO	ORIGEN			
	ADULTOS	NIÑOS		ESPAÑA			
				OTRAS C. AUT.		ASTURIAS	
	119	25		Castilla León	16	Oviedo	15
				Cataluña	15	Gijón	14
				Andalucía	13	Villaviciosa	9
				Madrid	9	Colunga	4
				Extremadura	9	Llanes	4
				Navarra	8	Avilés	3
				La Rioja	6	Gozón	2
				Islas Canarias	4	Carreño	1
				Castilla La			
				Mancha	3		
				País Vasco	3		
				Cantabria	2		
				C. Valenciana	2		
				Islas Baleares	2		
TOTAL	144	119	25	0	92	52	

RESUMEN DE VISITAS ESCOLARES

ENERO	EDAD		ORIGEN		
	EPO	ESO	EXTRANJERO	ESPAÑA	
				ASTURIAS	OTRAS C. AUT.
	0	0	0	0	0
	0	0	0	0	0
TOTAL	0	0	0	0	0

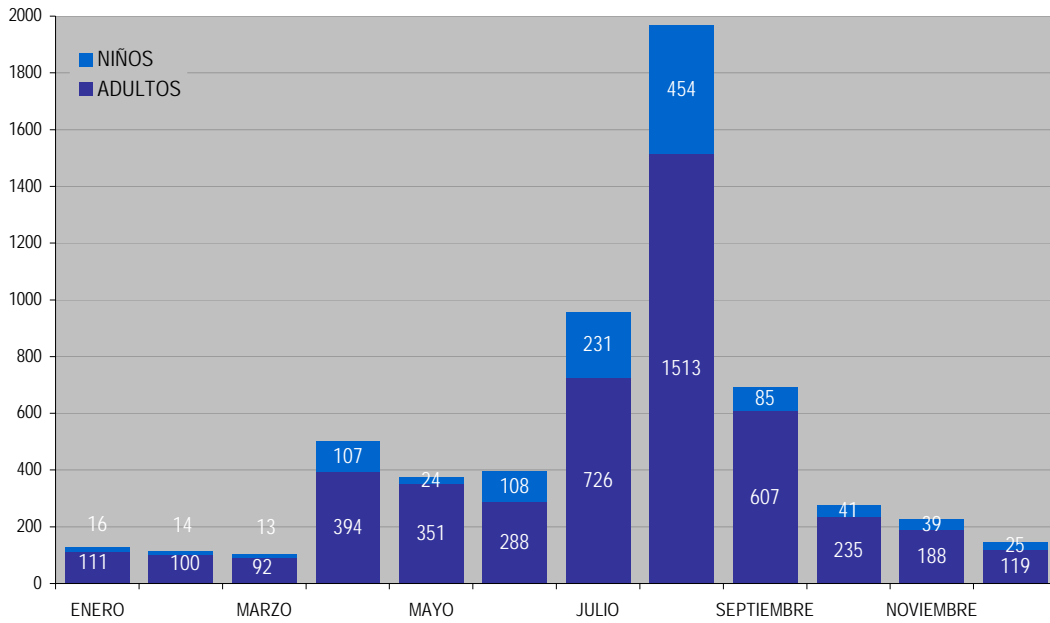
FEBRERO	EDAD		ORIGEN		
	EPO	ESO	EXTRANJERO	ESPAÑA	
				ASTURIAS	OTRAS C. AUT.
	0	0	0	Gijón 76	0
	136	0	0	Avilés 60	0
TOTAL	136	136	0	136	0

MARZO	EDAD		ORIGEN		
	EPO	ESO	EXTRANJERO	ESPAÑA	
				ASTURIAS	OTRAS C. AUT.
	132	0	0	Gijón 59	Islas Canarias 23
	59	0	0	Avilés 50	0
	23			Noreña 50	
				Grado 32	
TOTAL	214	214	0	191	23

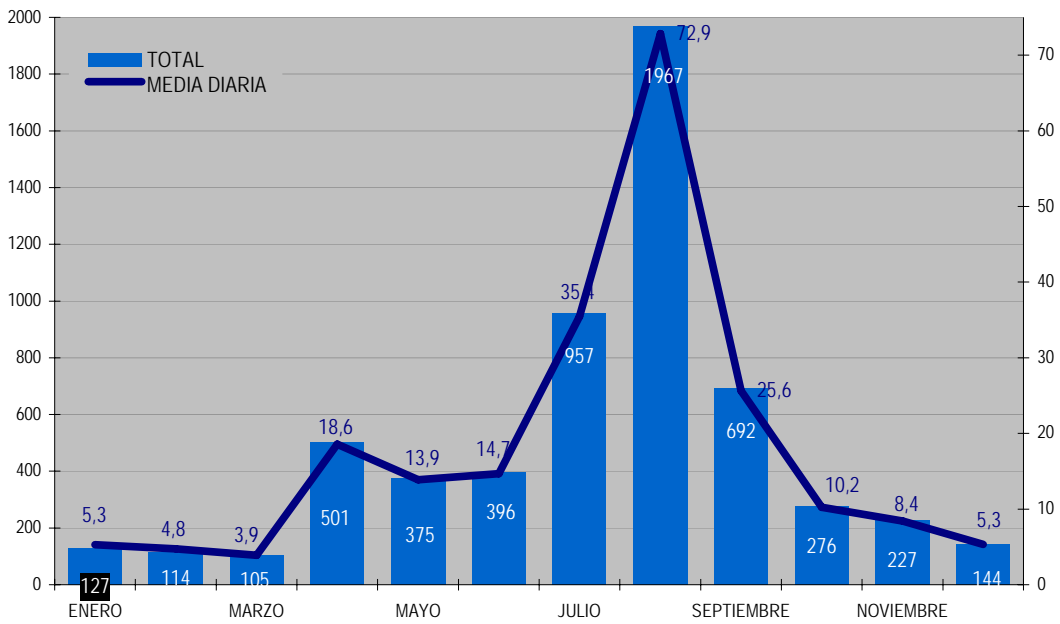
ABRIL	EDAD		ORIGEN		
	EPO	ESO	EXTRANJERO	ESPAÑA	
				ASTURIAS	OTRAS C. AUT.
	46	0	0	Laviana 46	0
	0	0	0	0	0
TOTAL	46	46	0	46	0

MAYO	EDAD		ORIGEN		
	EPO	ESO	EXTRANJERO	ESPAÑA	
				ASTURIAS	OTRAS C. AUT.
	141	0	0	Las Regueras 58	0
	70	0	0	Oviedo 49	0
				Parres 47	

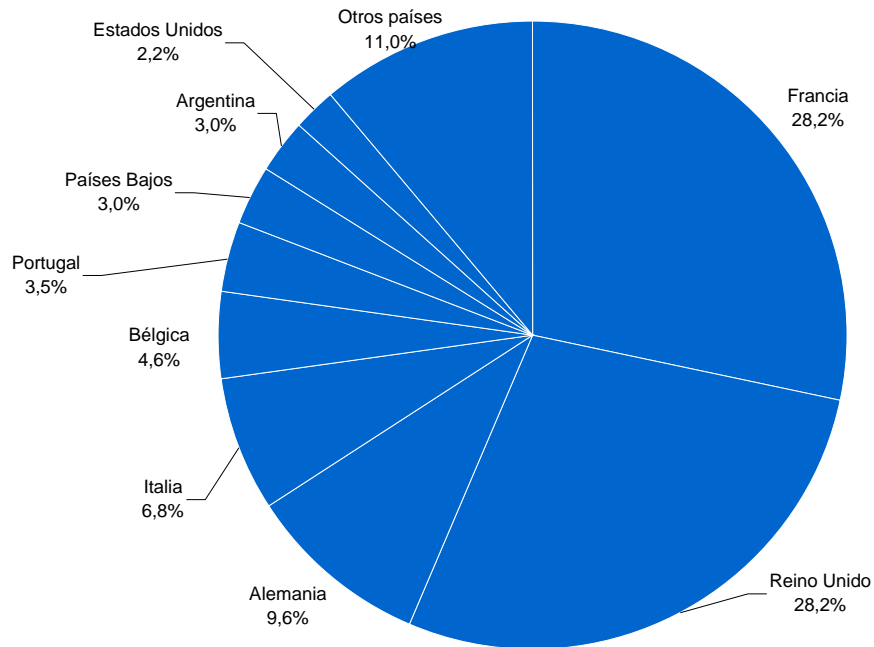
				El Entrego	36		
				Gijón	21		
TOTAL	211	211		0	211	0	
			EDAD				ORIGEN
JUNIO			EPO	33			ESPAÑA
			ESO	80			ASTURIAS
							OTRAS C. AUT.
					0	Oviedo	41
					0	Gijón	22
						C. del Narcea	11
TOTAL	113	113			0	74	39
			EDAD				ORIGEN
SEPTIEMBRE			EPO	0			ESPAÑA
			ESO	32			ASTURIAS
							OTRAS C. AUT.
					0	Oviedo	32
					0		
TOTAL	32	32			0	32	0
			EDAD				ORIGEN
OCTUBRE			EPO	81			ESPAÑA
			ESO	83			ASTURIAS
							OTRAS C. AUT.
					0	Gijón	54
					0	Laviana	48
						Grado	33
						Mieres	29
TOTAL	164	164			0	164	0
			EDAD				ORIGEN
NOVIEMBRE			EPO	94			ESPAÑA
			ESO	129			ASTURIAS
			Bachillerato	30			OTRAS C. AUT.
					0	Gijón	179
					0	Langreo	44
						Llanes	30
TOTAL	253	253			0	253	0
			EDAD				ORIGEN
DICIEMBRE			EPO	0			ESPAÑA
			ESO	23			ASTURIAS
							OTRAS C. AUT.
					23	Francia	0
TOTAL	23	23			23	0	0



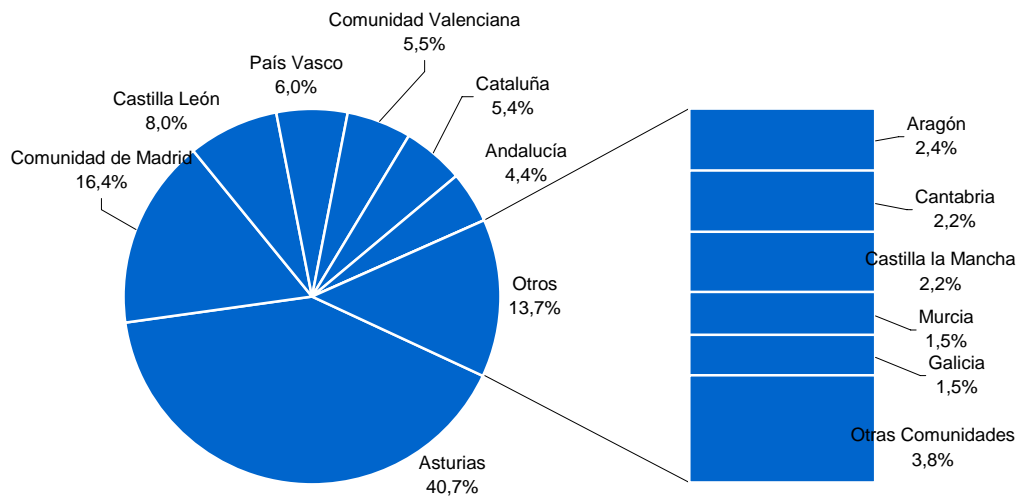
GRÁFICA I: Número de visitantes mensuales según edad



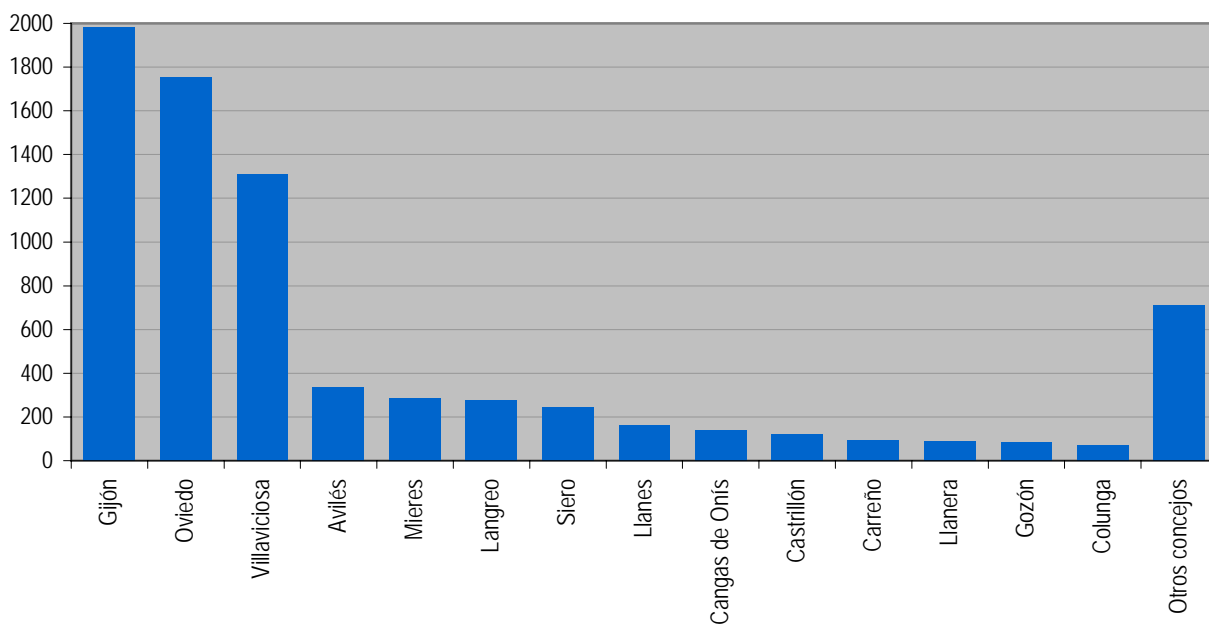
GRÁFICA II: Número de visitantes y media diaria mensual



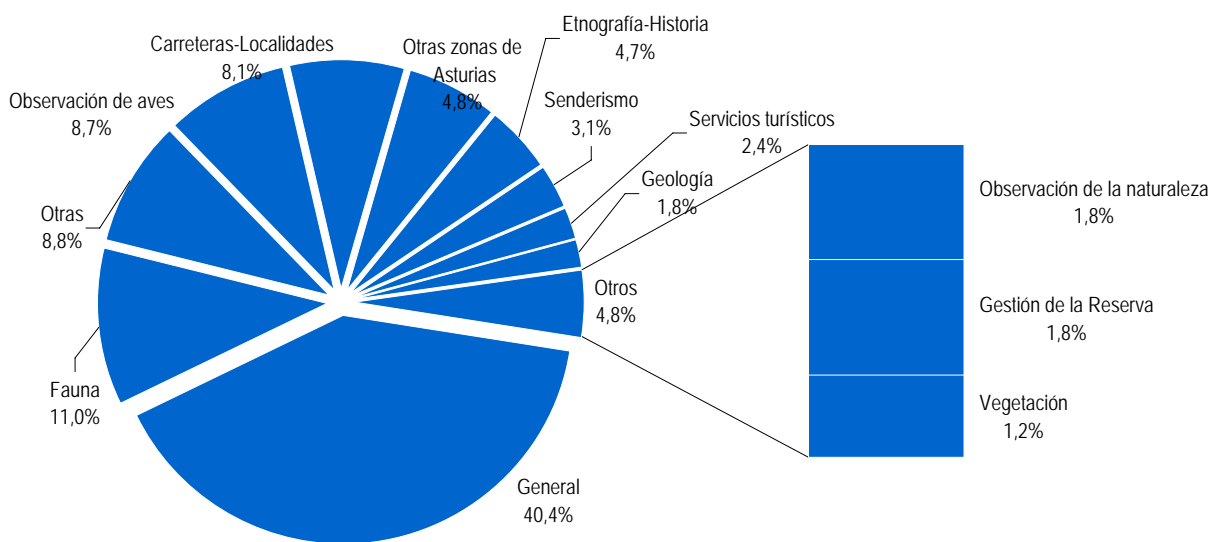
GRÁFICA III: Porcentaje de visitantes según su país de procedencia



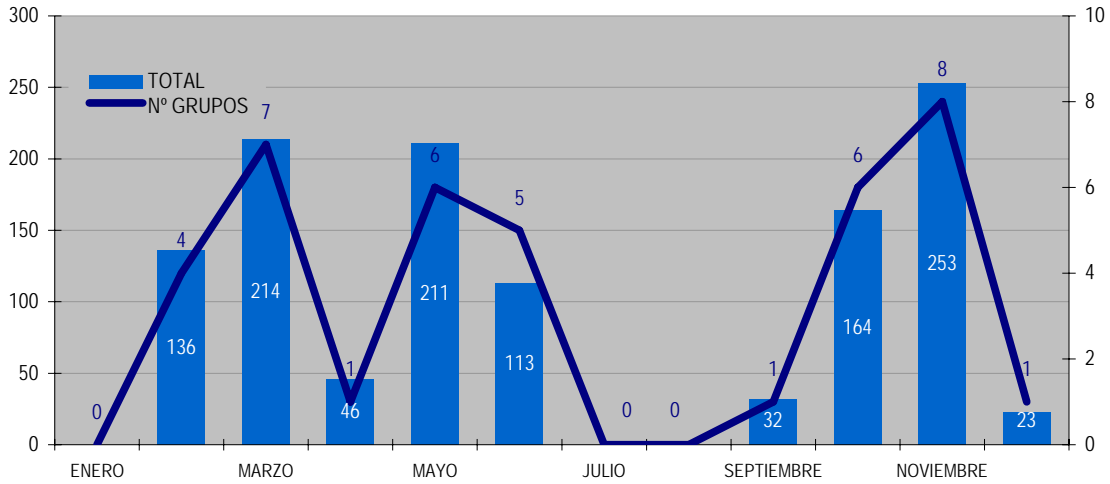
GRÁFICA IV: Porcentaje de visitantes españoles según su comunidad de procedencia



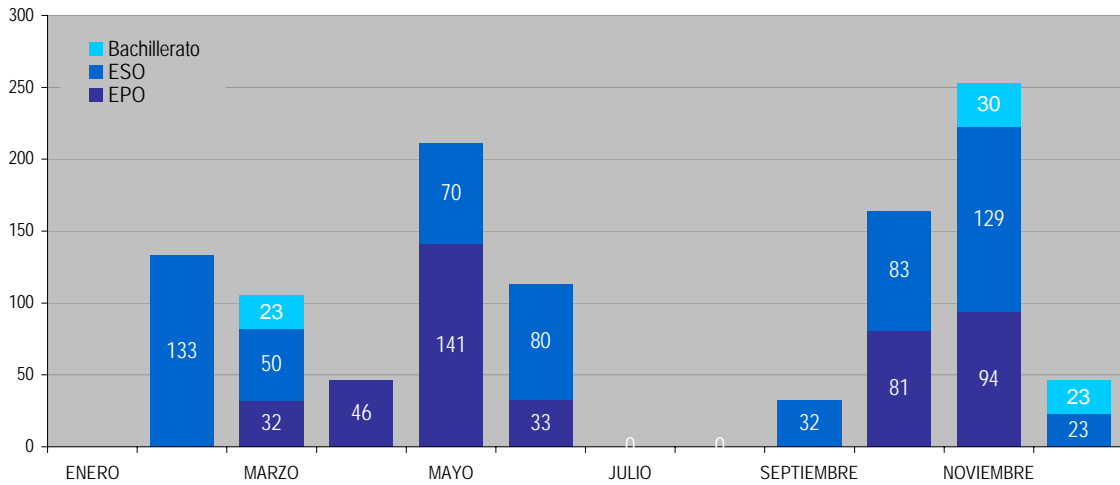
GRÁFICA V: Número de visitantes asturianos según su concejo de procedencia



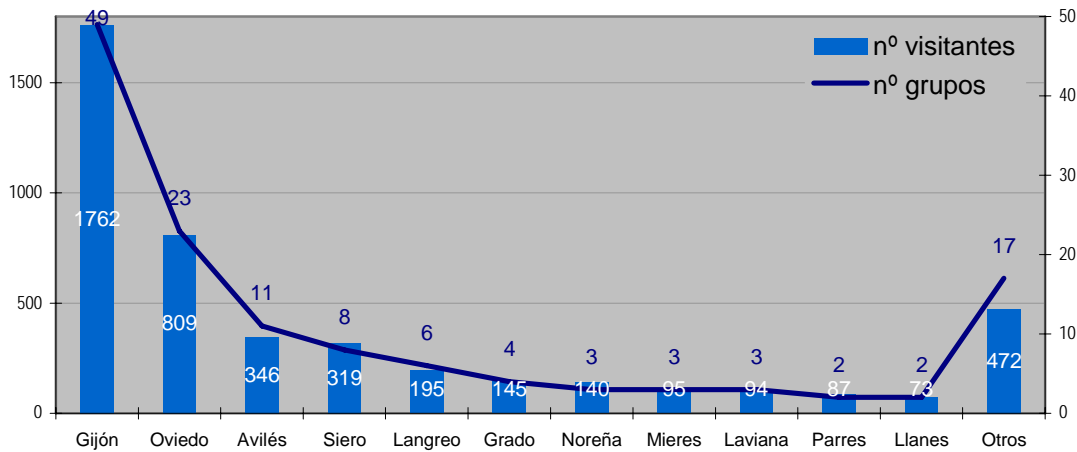
GRÁFICA VI: Porcentaje según la naturaleza de la información solicitada



Gráfica VII: Número de visitantes y de grupos escolares por meses



Gráfica VIII: Número de visitantes escolares según el curso por mes



Gráfica IX: Número de visitantes escolares según su procedencia